

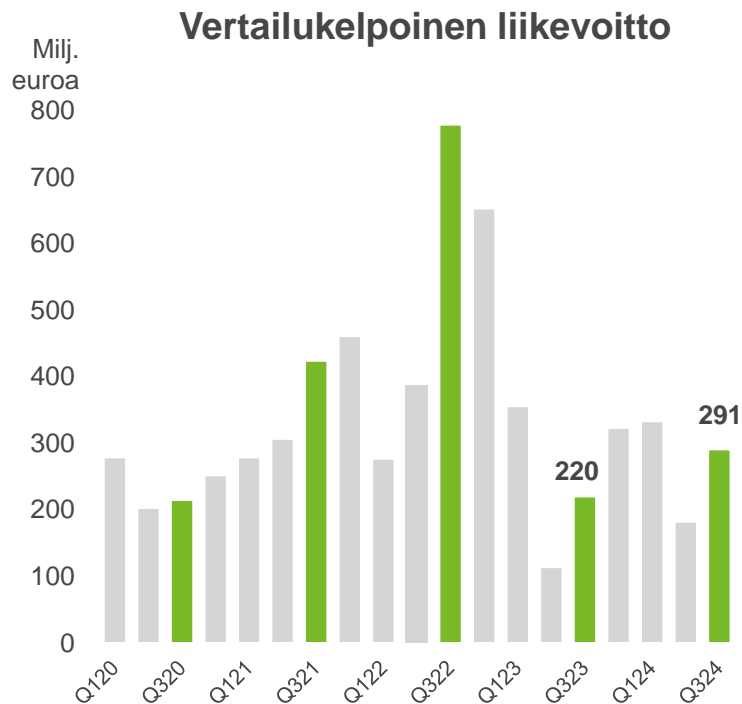


UPM Osavuosisikatsaus Q3 2024

Massimo Reynaudo
Toimitusjohtaja
29.10.2024

UPM **BIOFORE** - BEYOND FOSSILS

Q3 2024: Vertailukelpoinen liikevoitto nousi 32 % viime vuodesta haastavilla markkinoilla



Q3 2024 lyhyesti

- Liikevaihto laski 2 % ja oli 2 521 (Q3 2023: 2 584) milj. euroa
- Vertailukelpoinen liikevoitto nousi 32 % ja oli 291 (220) milj. euroa eli 11,5 % (8,5 %) liikevaihdosta
- UPM:n tuotteiden kysynnän elpyminen hidastui
- UPM Paso de los Torosin sellutehdas oli täydessä tuotannossa
- UPM osti belgialaisen Grafitypin vauhdittamaan UPM Raflatacin kasvua

UPM:n tuotteiden kysyntä hidastui Q3:lla rohkaisevan alkuvuoden jälkeen



Aktiiviset kuluttajat

UPM:n tuotteiden kysynnän vaatimaton kasvu

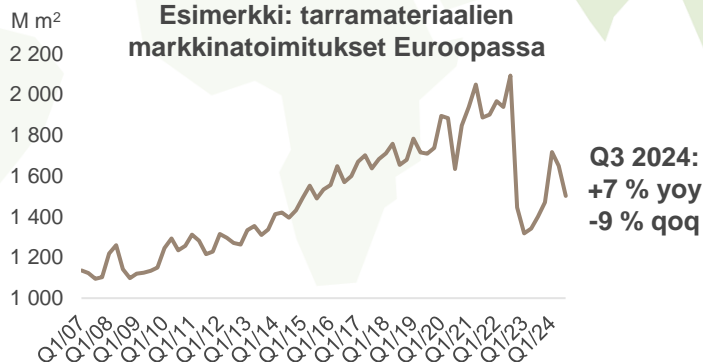
Varovaiset kuluttajat
Alhainen rakentaminen
Heikot uusiutuvat polttoaineet

Useimpien UPM:n tuotteiden kysyntä hidastui vahvan alkuvuoden jälkeen

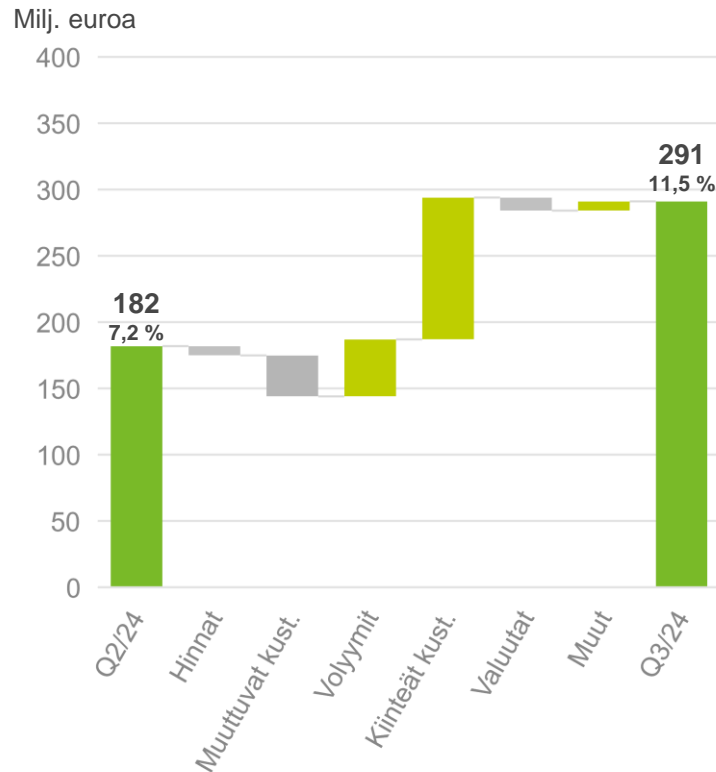
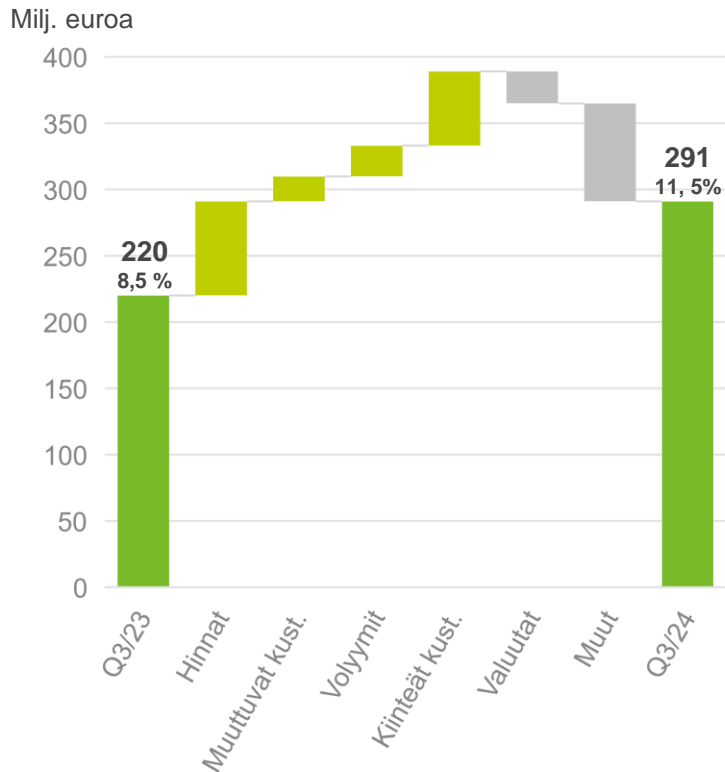
Varovaiset kuluttajat

Sellun ja hienopaperin markkinat pehmeät kesällä

Kehittyneiden materiaalien vankka kysyntä



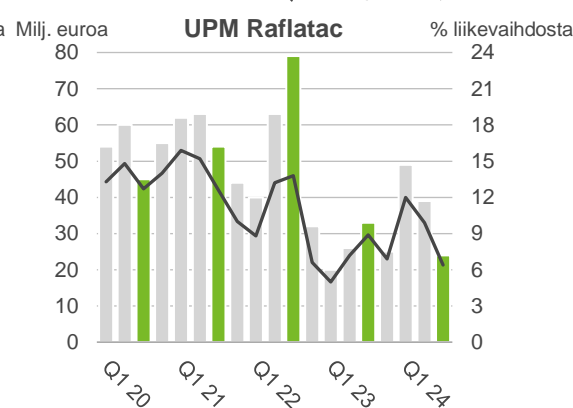
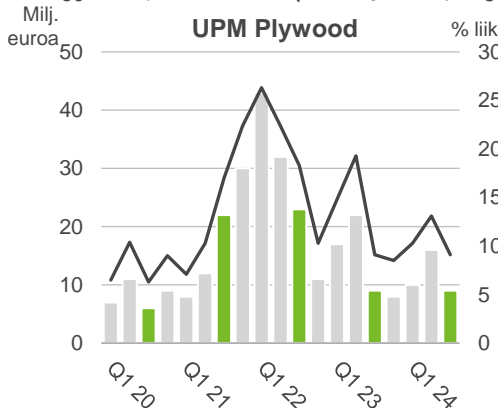
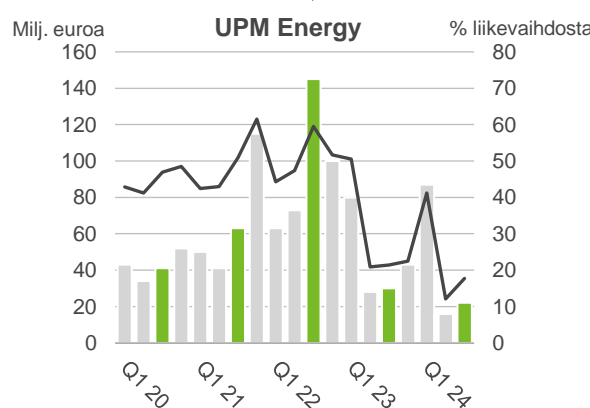
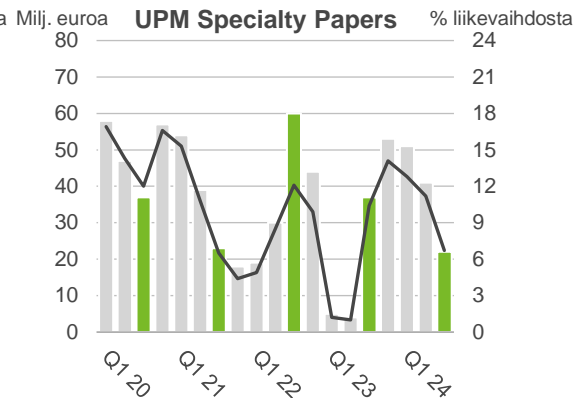
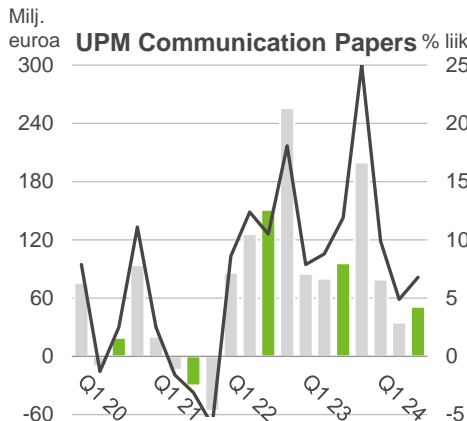
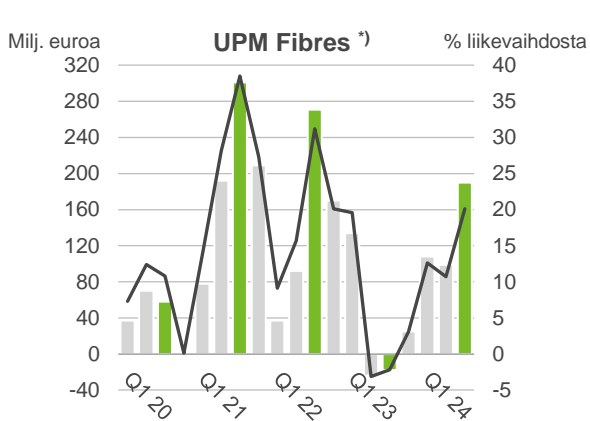
Vertailukelpoinen liikevoitto vuoden 2024 kolmannella neljänneksellä



Vertailukelpoinen liikevoitto liiketoiminta-alueittain

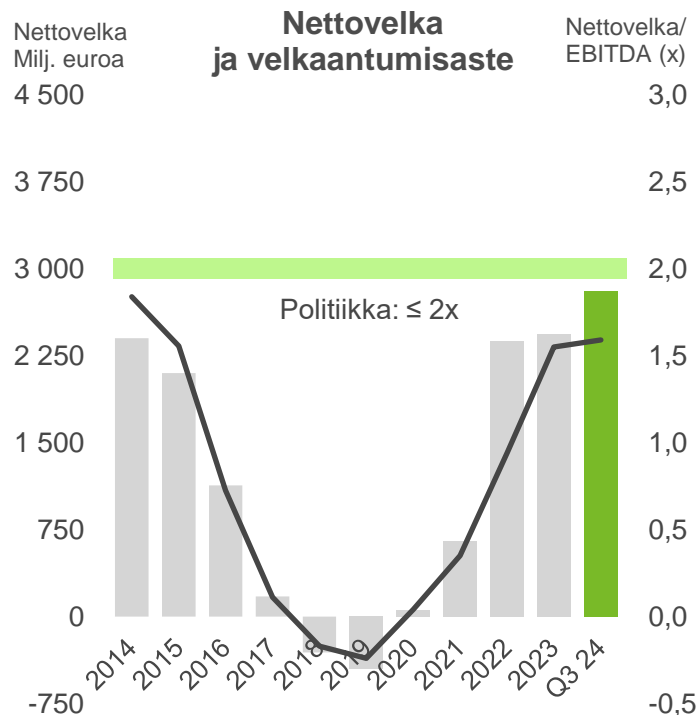


UPM



UPM **BIOFORE-BEYOND FOSSILS** *) Vuosi 2021 oikaistu, UPM Biofuels siirrettiin Muu toiminta -raportointisegmenttiin 1.1.2022 alkaen

Vahva taloudellinen asema

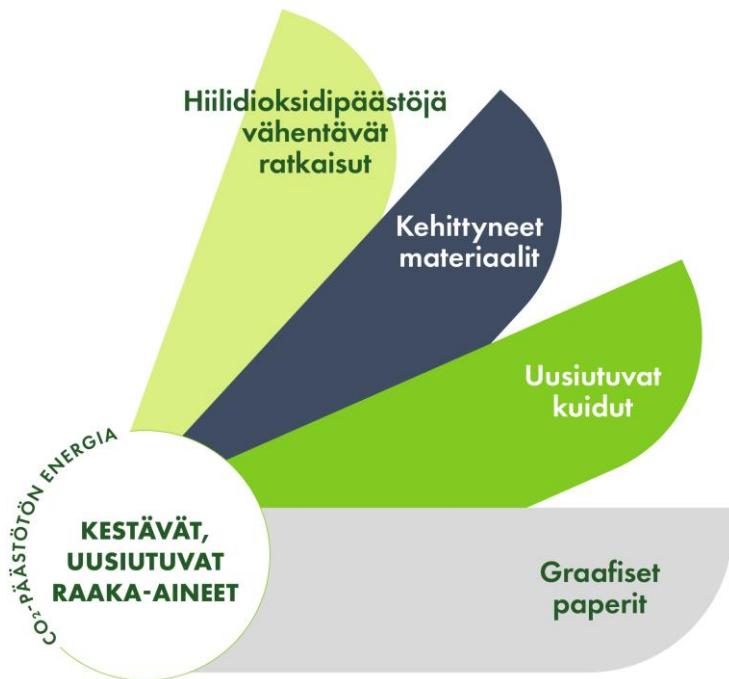


- Nettovelka 2 804 milj. euroa vuoden 2024 kolmannen neljänneksen lopussa
- Nettovelka / EBITDA 1,59
- Rahavarat ja käyttämättömät luottolimiitit 3,7 mrd. euroa katsauskauden lopussa
- Ei kovenantteja
- UPM laski liikkeeseen neljännen vihreän joukkovelkakirjalainansa elokuussa
- Vuoden 2023 osingon ensimmäinen erä (400 milj. euroa) maksettiin vuoden 2024 toisella neljänneksellä, toinen erä maksetaan 7.11. 2024.

Näkymät vuoteen 2024

- UPM:n vuoden 2024 viimeisen neljänneksen vertailukelpoisen liikevoiton odotetaan olevan samaa tasoa tai nousevan vuoden 2023 viimeisestä neljänneksestä (323 milj. euroa)
- UPM:n koko vuoden 2024 vertailukelpoisen liikevoiton odotetaan olevan samaa tasoa tai nousevan vuodesta 2023

Liiketoimintaportfoliomme hyödyntää kilpailukykyisiä liiketoiminta-alustoja



UPM:n portfolio tarjoaa kasvua

- **Hiilidioksidipäästöjä vähentävissä ratkaisuissa:**
biokemikaalit, biopolttoaineet, hiilidioksidivapaa energia
- **Kehittyneissä materiaaleissa:**
tarramateriaalit, erikoispaperit, vaneri
- **Uusiutuviissa kuiduissa:**
sellu, muut biotuotteet

Kestävät, uusiutuvat raaka-aineet, omia metsiä noin 600 000 hehtaaria, hallinnoituja puuviljelmiä yli 500 000 hehtaaria



Hiilidioksidipäästöjä vähentävät ratkaisut: Käynnistäminen, laajentaminen, arvon maksimointi



TÄNÄÄN

- Alhaiset sähkön hinnat kesällä
- Heikot uusiutuvien polttoaineiden markkinat
- Poliittiset päätökset tukevat uusiutuvien polttoaineiden markkinoiden asteittaista elpymistä
- Biokemikaaliliiketoiminnan käynnistämisen valmistelut

TULOSTEN VAUHDITTAMINEN

- Arvon maksimointi sähkömarkkinoilla
- Käänteellinen käänne biopolttoaineissa
- Leunan asteittainen käynnistys

SEURAAVAT KASVUVAIHEET

- Lämmitys, datakeskukset, liikenne, teollisuuden hiilidioksidipäästöjen vähentäminen
- Ilmailussa käytettävän lentopolttoaineen sertifiointi
- Biopolttoaineiden teknologian testaaminen ja raaka-aineiden saannin varmistaminen
- Biokemikaaliliiketoiminnan laajentamisen suunnittelu



Kehittyneet materiaalit: Kilpailukyvyen vahvistaminen kasvun vauhdittamiseksi



TÄNÄÄN

- Kysynnän hidas elpyminen
- Raflatacin ja Specialty Papersin heikentynyt tulos
- Plywoodin hyvä tulos

TULOSTEN VAUHDITTAMINEN

- Yksinkertaistaminen
- Tuottavuuden parantaminen
- Kiinteiden ja muuttuvien kustannusten lasku

SEURAAVAT KASVUVAIHEET

- Markkinoiden elpymisen hyödyntäminen
- Orgaaninen kasvu
- Grafitypin hankinta
- Mahdolliset yrityskaupat
- Rinnakkaisten tuotemarkkinoiden mahdollisuudet



Uusiutuvat kuidut:

Uruguayn investoinnista kaikki hyöty irti, Suomen toimintojen optimointi



TÄNÄÄN


- Pehmeät sellumarkkinat kesällä
- Maailmanluokan alhaisen kustannustason alusta Uruguayssa
- Täysi tuotanto molemmilla Uruguayn tehtailla
- Puukustannukset kestävämmällä tasolla Suomessa

TULOSTEN VAUHDITTAMINEN

- Uruguayn toimintojen optimointi tuoton maksimoimiseksi
- Rautatie täyteen käyttöön Q4:llä
- Tilapäiset tuotannon rajoitukset kannattavuuden hallitsemiseksi Suomessa
- Tehokkuustoimet sellu-, metsä- ja saha-teollisuudessa Suomessa

SEURAAVAT KASVUVAIHEET

- Uruguayn toimintojen laajentaminen täyteen potentiaaliin
- Arvonluonnin optimointi Suomessa



Graafiset paperit: Liiketoiminta tuottaa vahvaa rahavirtaa



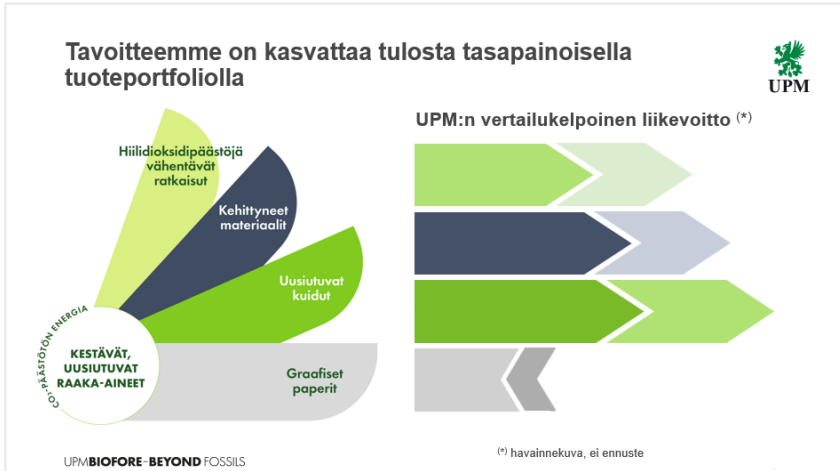
TÄNÄÄN

- Vakaa kysyntä vuoden alusta
- Kannattavuus ja toimitukset elpyivät Q2:sta
- Hürthin sanomalehtipaperitehtaan sulkeminen vuoden kolmannella neljänneksellä

TULOSTEN VAUHDITTAMINEN

- Nordlandin PK3:n sulkeminen vuoden viimeisellä neljänneksellä
- Tuote- ja palveluvalikoiman optimointi
- Kurinalainen kustannustenhallinta
- Painopiste vapaan rahavirran tuottamisessa

Ensisijaisena tavoitteena parantaa kilpailukykyä ja tuloksia – tukee kasvutavoitteitamme



Yhteenveto

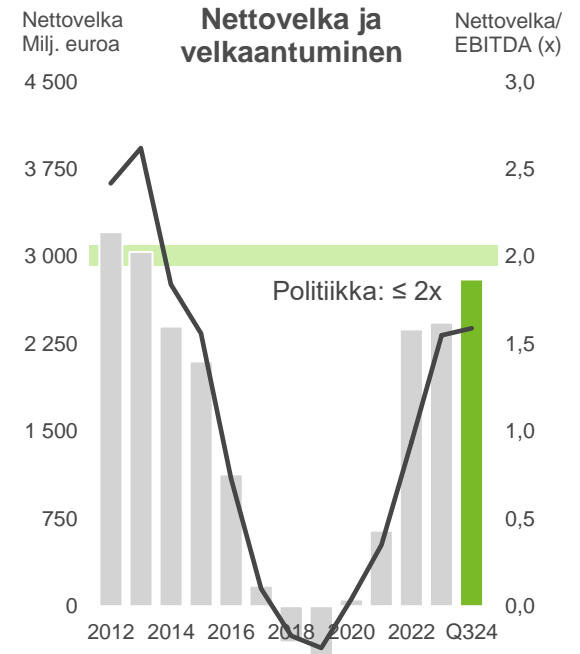
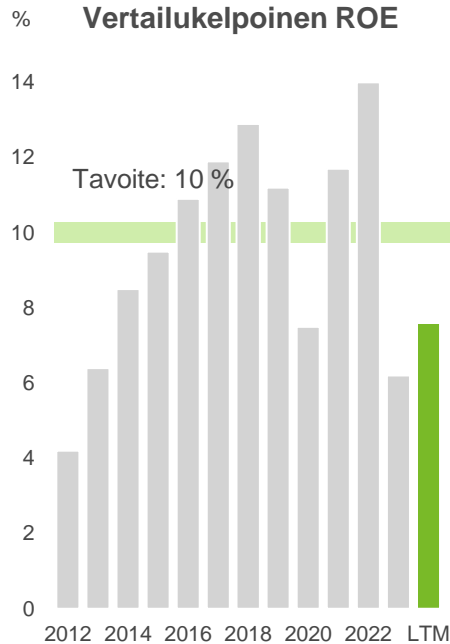
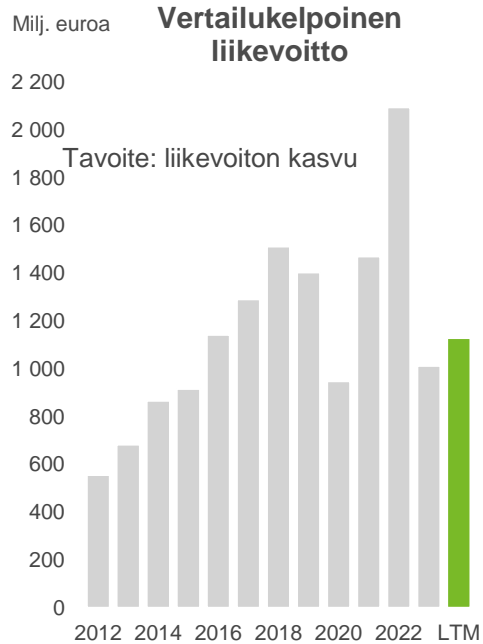
- Kolmannen vuosineljänneksen vertailukelpoinen liikevoitto nousi 32 %
- UPM Paso de los Toros täydessä tuotannossa
- Kysynnän elpyminen hidastui rohkaisevan alkuvuoden jälkeen
- Ensisijaisena tavoitteena parantaa kilpailukykyä ja tuloksia
- Valmistaudumme hyödyntämään tuotemarkkinoidemme elpymisen ja tulevan kasvun



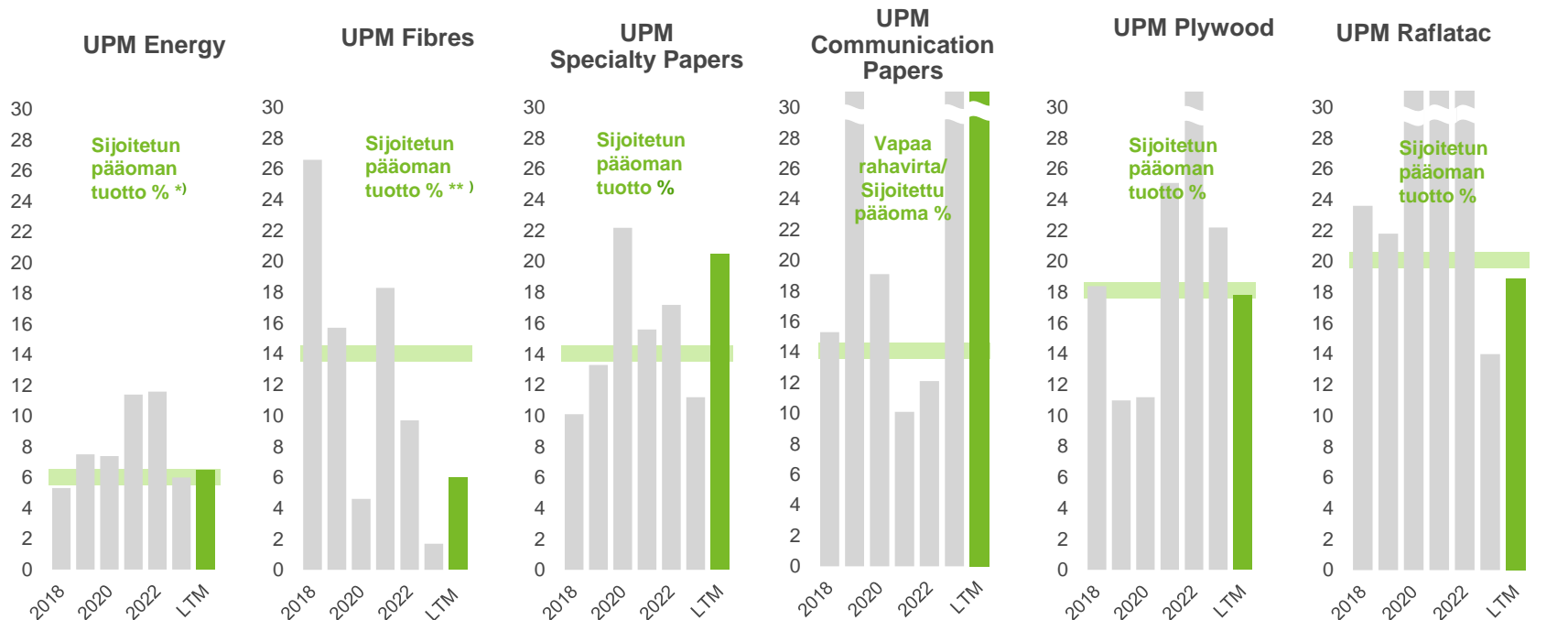
UPM **BIOFORE**
BEYOND FOSSILS



UPM:n tulos ja taloudelliset tavoitteet



Liiketoiminta-alueiden pitkän aikavälin tuottotavoitteet

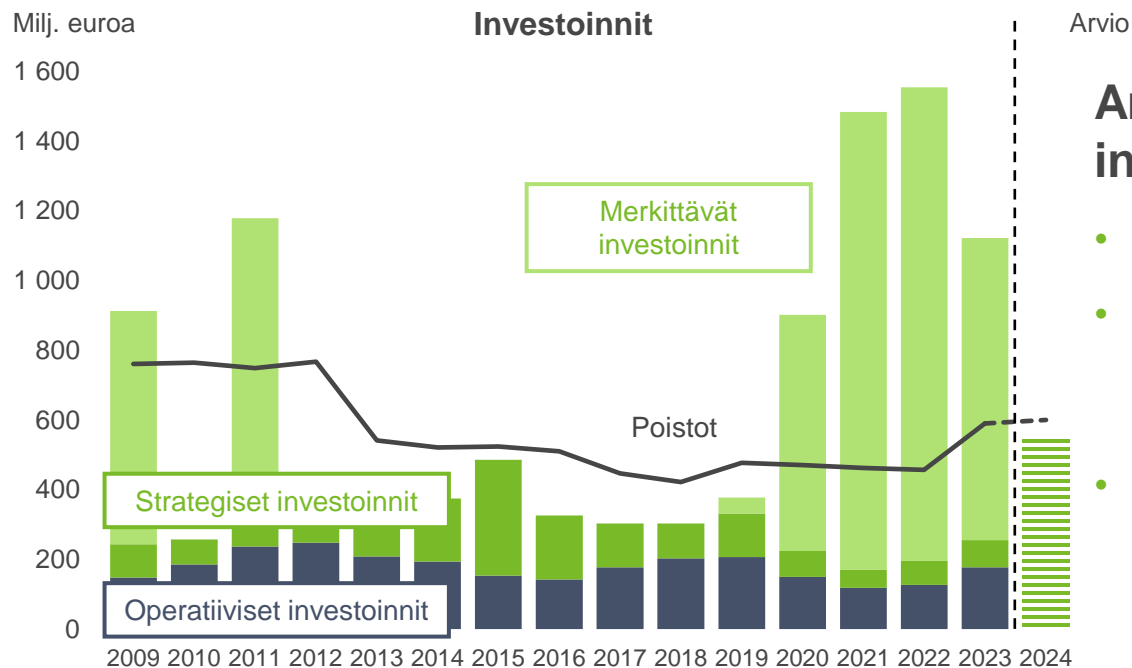


^{*)} UPM Energyn osakkuudet arvoitettu käypään arvoon

^{**)} Vuosi 2021 oikaistu, UPM Biofuels siirretty Muu toiminta - raportointisegmenttiin 1.1.2022 alkaen

— Pitkän aikavälin tuottotavoite

Merkittävä investointisykli tulossa päätökseen



Arvio vuoden 2024 investoinneista

- Yhteensä 550 milj. euroa
- Sisältää 300 milj. euroa UPM Leunan biokemikaalien kasvuhankkeeseen Saksassa
- Tarve operatiivisiin investointeihin jatkuvasti matala

Kunnossapitoseisokit 2024 ja 2025

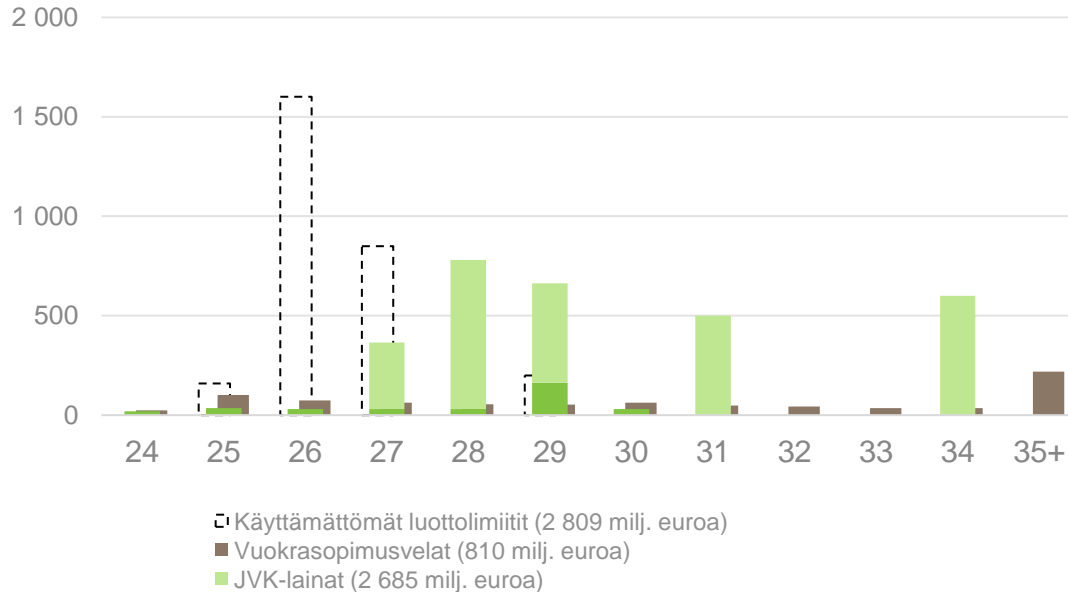
Ajoitus	Tuotantolaitos
Q1-Q2 24	Olkiluodon ydinvoimalaitos OL3
Q2 24	Olkiluodon ydinvoimalaitos OL1 ja OL2 UPM Paso de los Torosin sellutehdas UPM Fray Bentosin sellutehdas UPM Pietarsaaren sellutehdas
Q1-Q2 25	Olkiluodon ydinvoimalaitos OL3
Q2 25	Olkiluodon ydinvoimalaitos OL1 ja OL2 UPM Paso de los Torosin sellutehdas UPM Kymin sellutehdas
Q3 25	UPM Kaukaan sellutehdas
Q4 25	UPM Fray Bentosin sellutehdas

Kunnossapitoseisokkien vaikutus

- Kunnossapitokustannukset
- Tuotantomäärät
- Tuotantotehokkuus

Pitkäaikaisen korollisen velan lyhennykset ja likviditeetti

Milj. euroa



Likviditeetti 30.9.2024 oli 3,7 mrd. euroa (rahavarat ja käyttämättömät luottolimiitit)

UPM:n luottolimiitit:

- 159 milj. euron liukuva luottolimiitti, joka erääntyy vuonna 2025
- 400 milj. euron bilateraaliset luottolimiitit (100 milj. euroa erääntyy vuonna 2026, 100 milj. euroa vuonna 2027 ja 200 milj. euroa vuonna 2029)
- 1 500 milj. euron luottolimiitti, joka erääntyy vuonna 2026
- 750 milj. euron luottolimiitti, joka erääntyy vuonna 2027

Velkoihin ei liity kovenantteja

UPM:n tärkeimmät valuuttariskit

- Tärkeimmät valuutat USD, GBP ja JPY
- Poliitikan mukaan UPM suojaa keskimäärin 50 % seuraavan 12 kuukauden arvioidusta nettorahavirrasta

Arvioitu vuotuinen valuuttarahavirta nettona, ennen suojausta

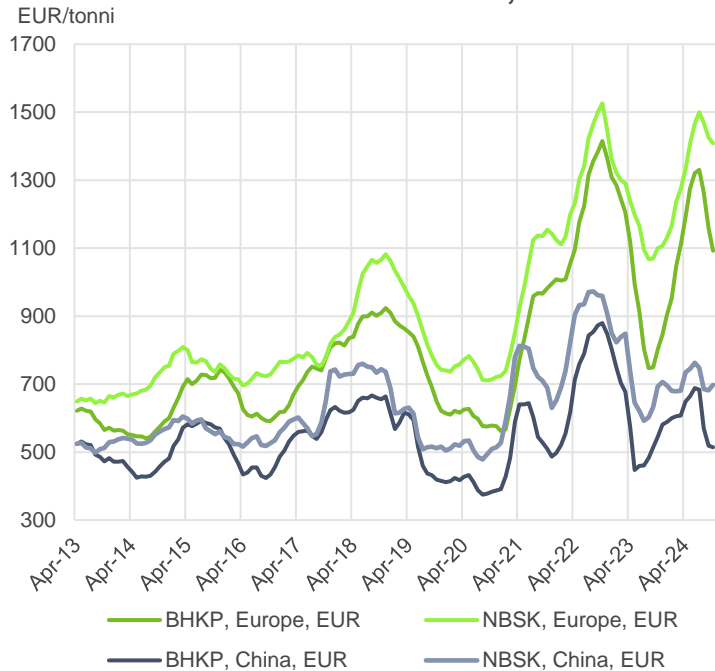
	USD	GBP	JPY	Muut
Milj. euroa	1 290	230	120	10

UPM Fibres

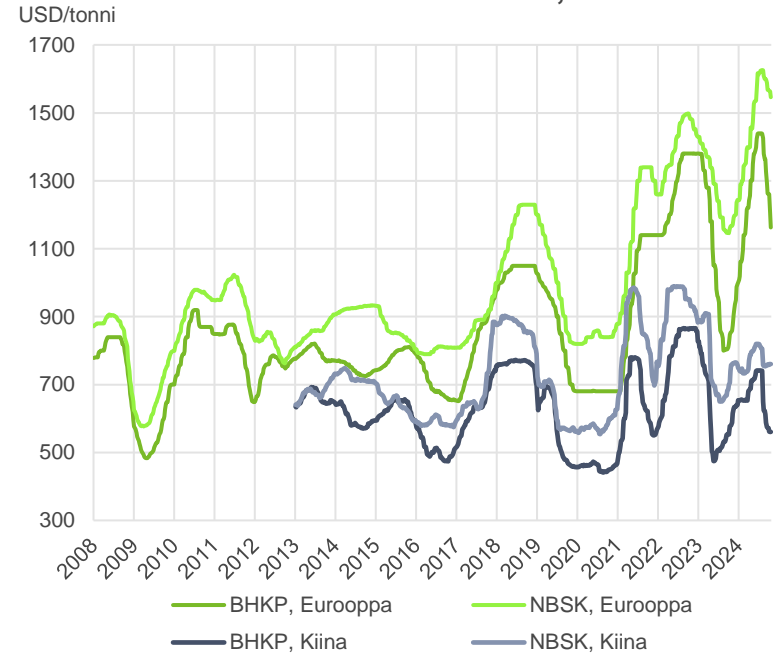
Sellun markkinahinnat



Sellun markkinahinnat, euroa



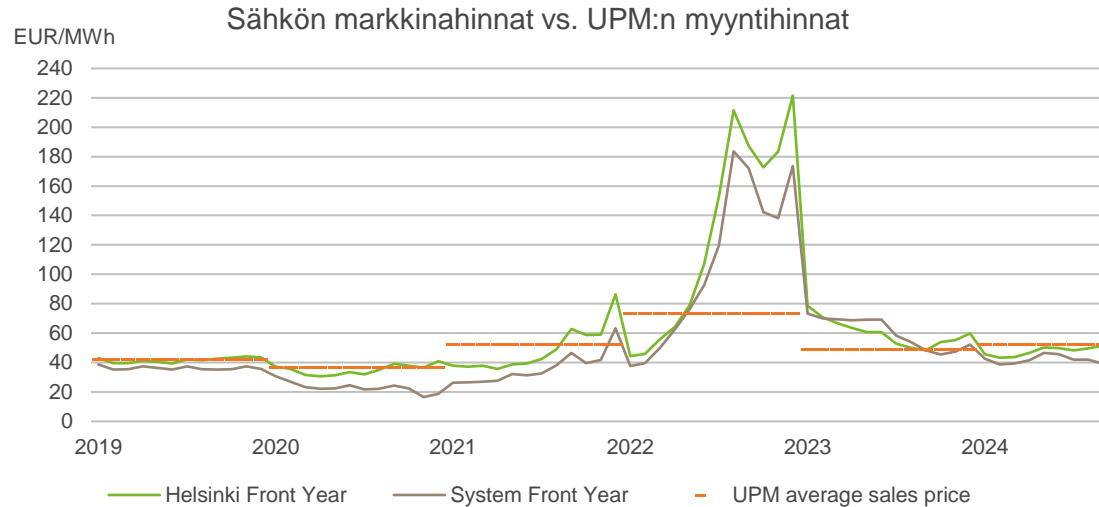
Sellun markkinahinnat, USD



Lähde: FOEX Indexes Ltd

UPM Energy

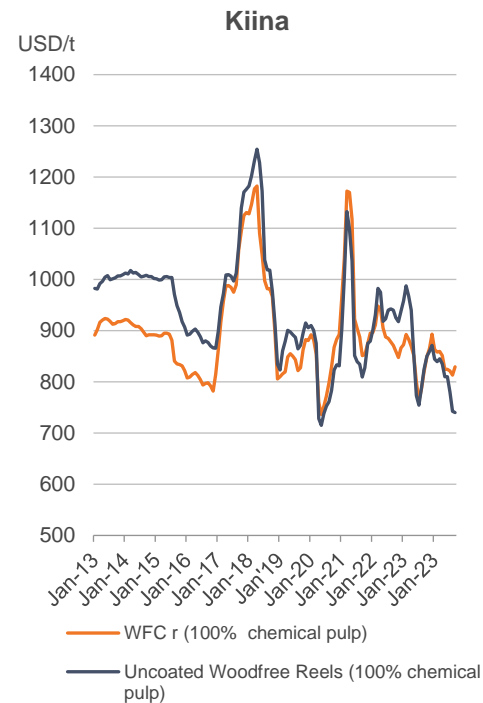
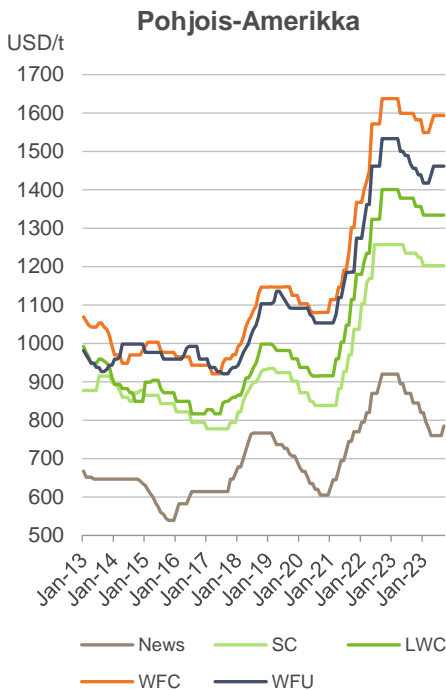
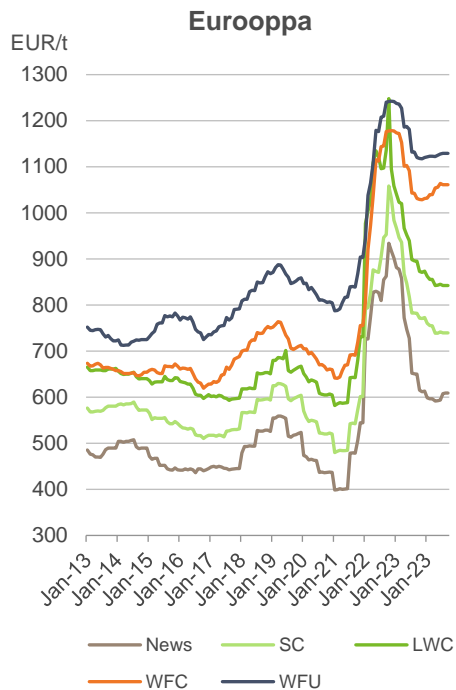
Sähkön markkinahinnat



UPM Energyn kannattavuus	2019	2020	2021	2022	2023	9kk/2024
Vertailukelpoinen liikevoitto, milj. euroa	185	171	270	381	182	124
% liikevaihdosta	44,4	45,0	51,3	52,0	29,0	26,8

UPM Communication Papers

Graafisten paperien hinnat

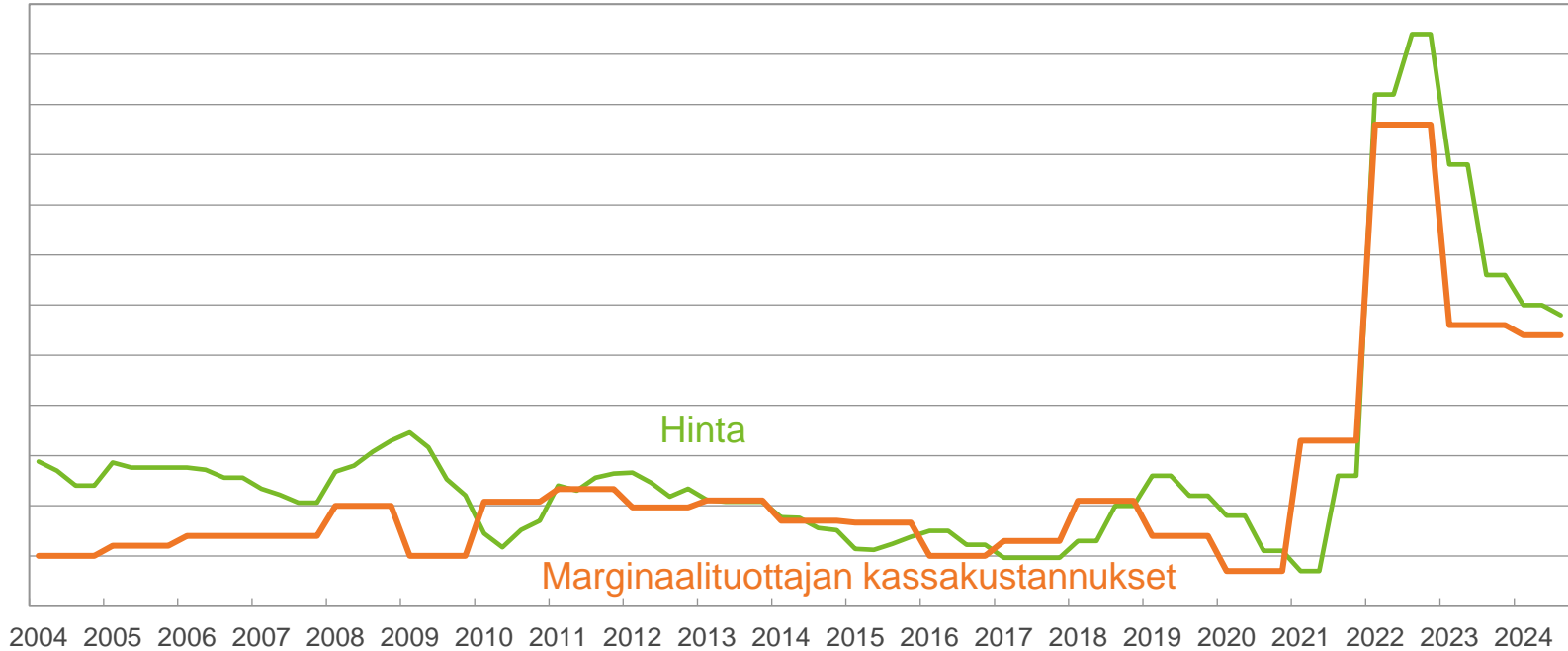


Lähteet: PPI, RISI

Paperin hinta vs. rajakustannusten tuottajan kassakustannukset



EUR/t



Lähteet: PPI, RISI, AFRY

UPM **BIOFORE**
BEYOND FOSSILS

